









Instrucciones:

En los ejercicios de la letra "a" a la "f", la distancia entre las líneas a ser trazadas debe ser de 5 mm, utilizando líneas auxiliares para medirlas. Estos ejercicios deben realizarse con una misma intensidad, utilizando lápiz HB.

- a: Líneas verticales y horizontales limitadas por la diagonal
- b: Líneas a 45°
- c: Líneas a 30°
- d: Líneas a 60°
- e: Líneas a 75°
- f: Líneas a 15°
- g: Realizar un ejercicio cualquiera haciendo uso del compás
- h: Rotular un texto o el abecedario y los números

a	b	c
		
d	e	f
		
g	h	
		

ULA	U s o d e i n s t r u m e n t o s		2
	Departamento de Comunicación Visual - FAAULA	Profesores Brunilde de Marquina Beatriz Sandia Jesús Castellanos	
	Nombre	Sección	
	Fecha	Nota	